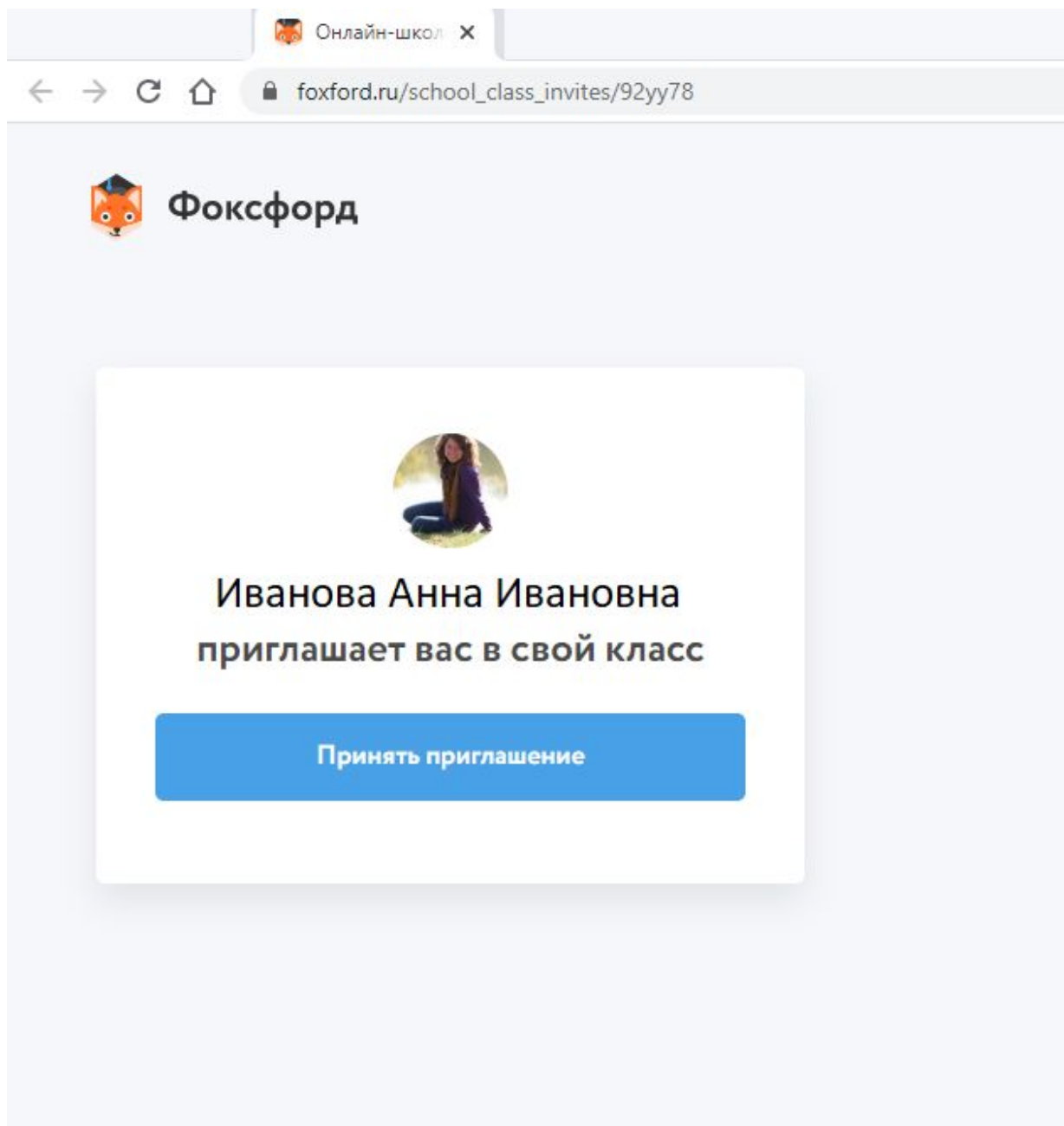


Добрый день, уважаемые родители!

В связи с переходом школ Московской области на дистанционное обучение предлагаем Вам инструкцию по подключению к бесплатным видео лекциям и разработанным к ним заданиям.


- 1) **Классный руководитель** должен отправить Вам ссылку-приглашение, которая выглядит следующим образом:

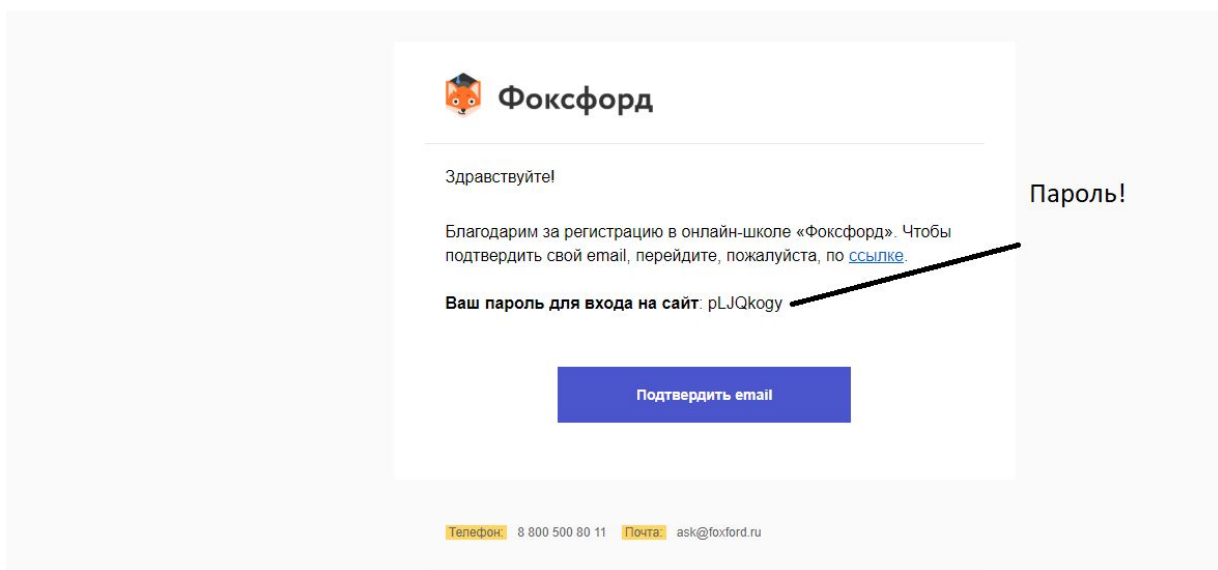


- 2) Вы принимаете приглашение, после чего сайт направляет Вас на следующую страницу. Здесь необходимо зарегистрироваться. Если у Вас уже имеется учётная запись, то повторно регистрироваться не нужно, достаточно перейти на вкладку “Вход”. Если вдруг Вы забыли пароль, его можно легко восстановить.

3) Информация для тех, кто регистрируется впервые. После того, как Вы заполните необходимые поля, Вам на почту придёт письмо-подтверждение. Вам необходимо пройти по ссылке, активировать учётную запись. Важно: обратите внимание, вместе с ссылкой в письме-активации будет выслан пароль. Его нужно использовать при дальнейших входах или поменять его на более удобный для Вас.

Добро пожаловать в Фоксфорд!

 Фоксфорд Вчера, 18:26
Кому: вам



- 4) После этого Вы попадаете в свой личный кабинет. Как только вы убедились в том, что регистрация или восстановление учетной записи прошли успешно, необходимо зайти на сайт, который дает возможность подключения к бесплатным ресурсам. Для этого проходим на сайт kmo.foxford.ru/

МОСКОВСКАЯ ОБЛАСТЬ

Помогаем школам организовать процесс дистанционного обучения по всем предметам для 1–11 классов

Мы открываем бесплатный доступ ко всем курсам по предметам школьной программы.

Занятия с экспертами ЕГЭ и ОГЭ, преподавателями лучших вузов Москвы, авторами учебников и учебных пособий.

Присоединиться



Выбираем "Присоединиться".

- 5) После этого выбираем графу “Я ученик” и нажимаем “Получить доступ”

Как участвовать в этой программе?

Я классный руководитель

Я учитель

Я ученик



Получите доступ к курсам

Нажмите на кнопку «Получить доступ» ниже — вы попадёте на специальную страницу. Укажите класс и получите доступ.



Начинайте учиться

Делайте домашнее задание от учителей, которое они задали вам в школьном портале. Если вы ещё не получили домашку, изучайте курсы самостоятельно



Примите приглашение в класс

Ваш классный руководитель пришлёт вам приглашение в класс в Фоксфорде — примите его. Если приглашение не приходит, обратитесь к классному руководителю.



Есть вопрос?

Мы сделали специальную инструкцию с ответами на частые вопросы — внимательно прочитайте её. При необходимости обратитесь к классному руководителю — он поможет

Прочитать инструкцию

Получить доступ

- 6) Затем выбираем класс, в котором учится ребёнок, и получаем доступ к бесплатным доступам платформы.

МОСКОВСКАЯ ОБЛАСТЬ · ДИСТАНЦИОННОЕ ОБУЧЕНИЕ

Бесплатный доступ к курсам по базовой школьной программе для учеников Московской области

Чтобы получить доступ, укажите класс

Класс
Класс
11
10
9
8
7
6
5

- 7) Учителя в электронном журнале будут прикреплять ссылки на ресурсы. Ребенку достаточно зайти на сайт, авторизоваться, вставить ссылку, предложенную учителем, в поисковую строку и приступить к обучению.